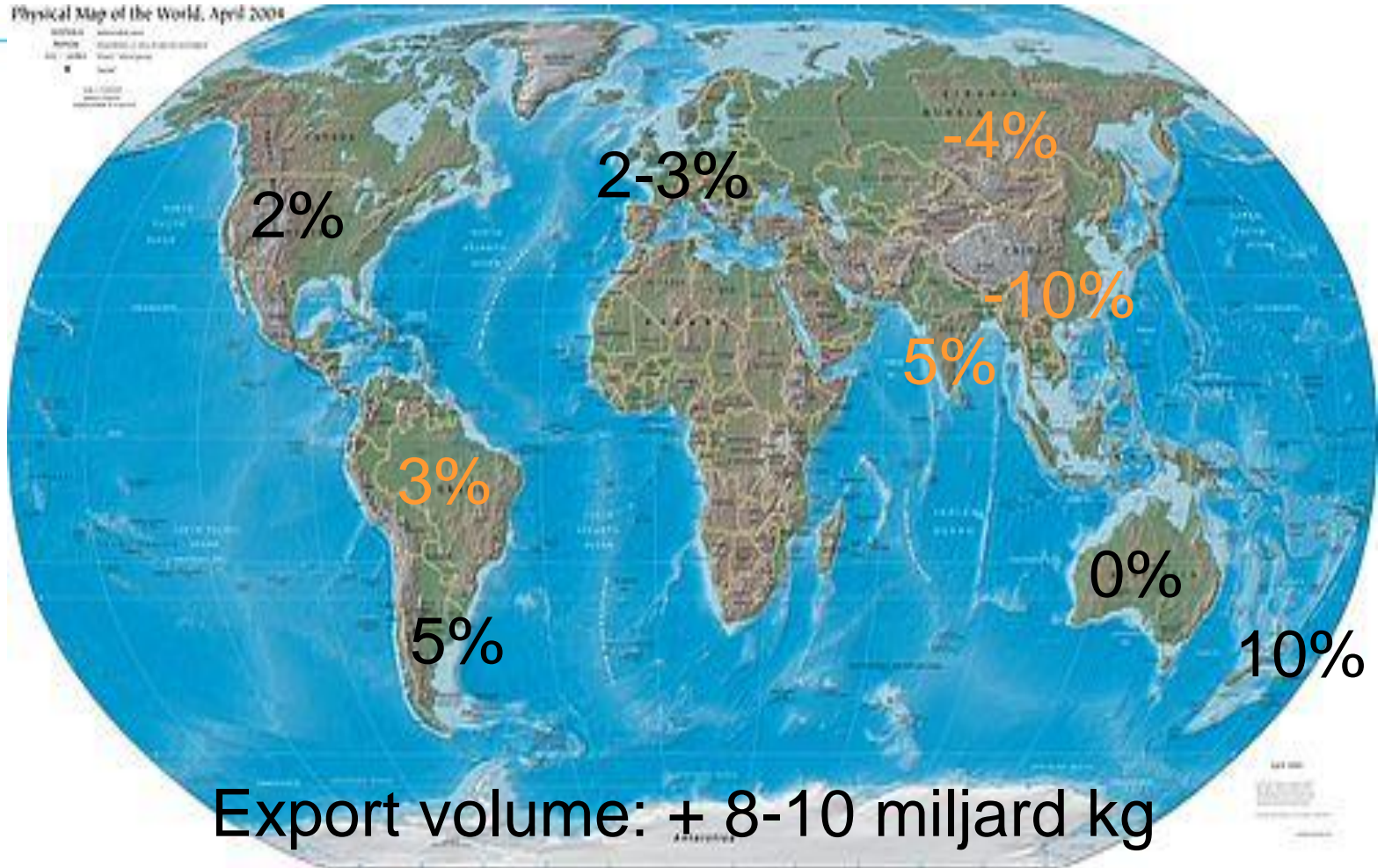


Actualiteiten Melkveehouderij

LLTB 23-01-2014

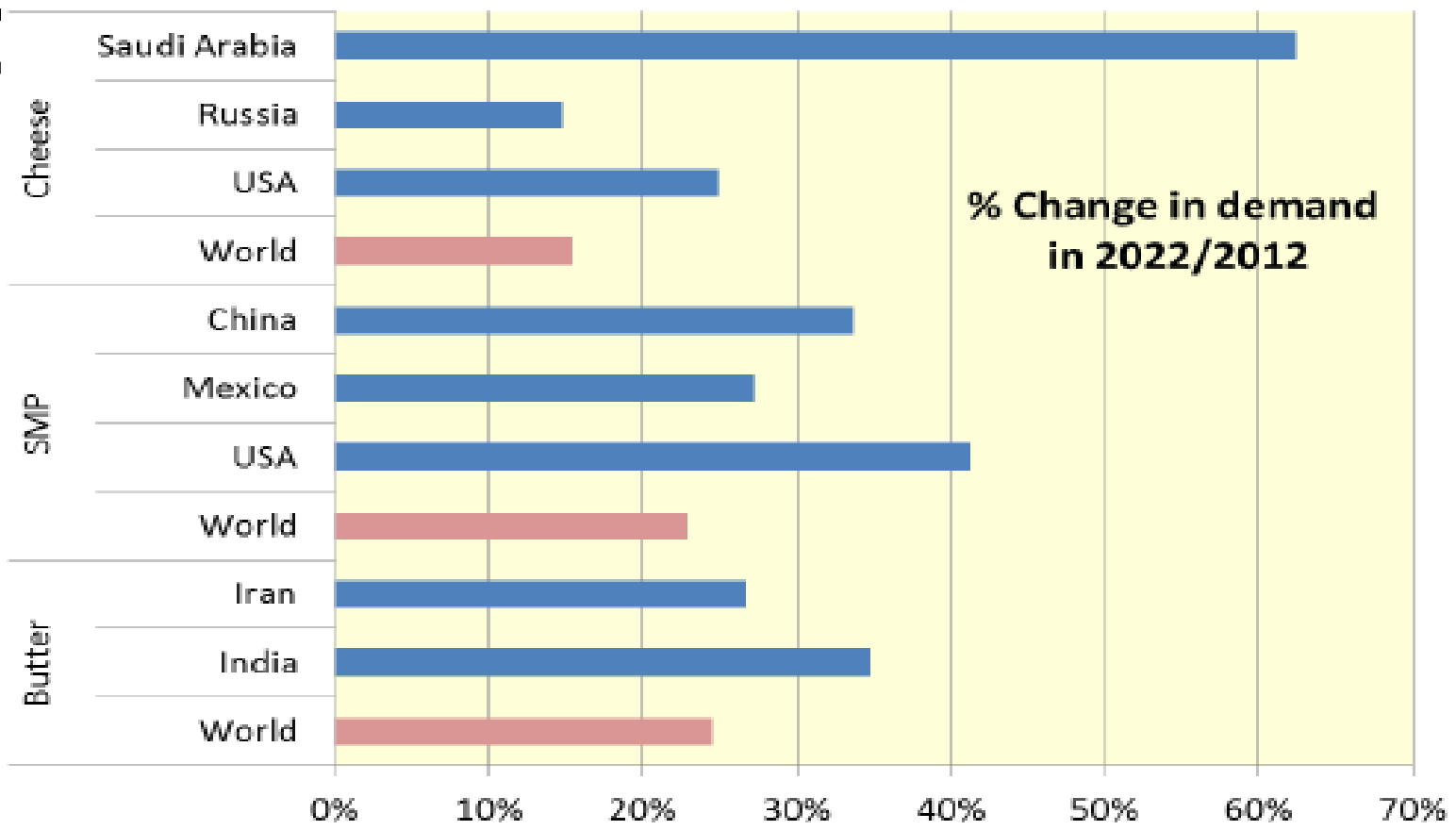


Physical Map of the World, April 2004



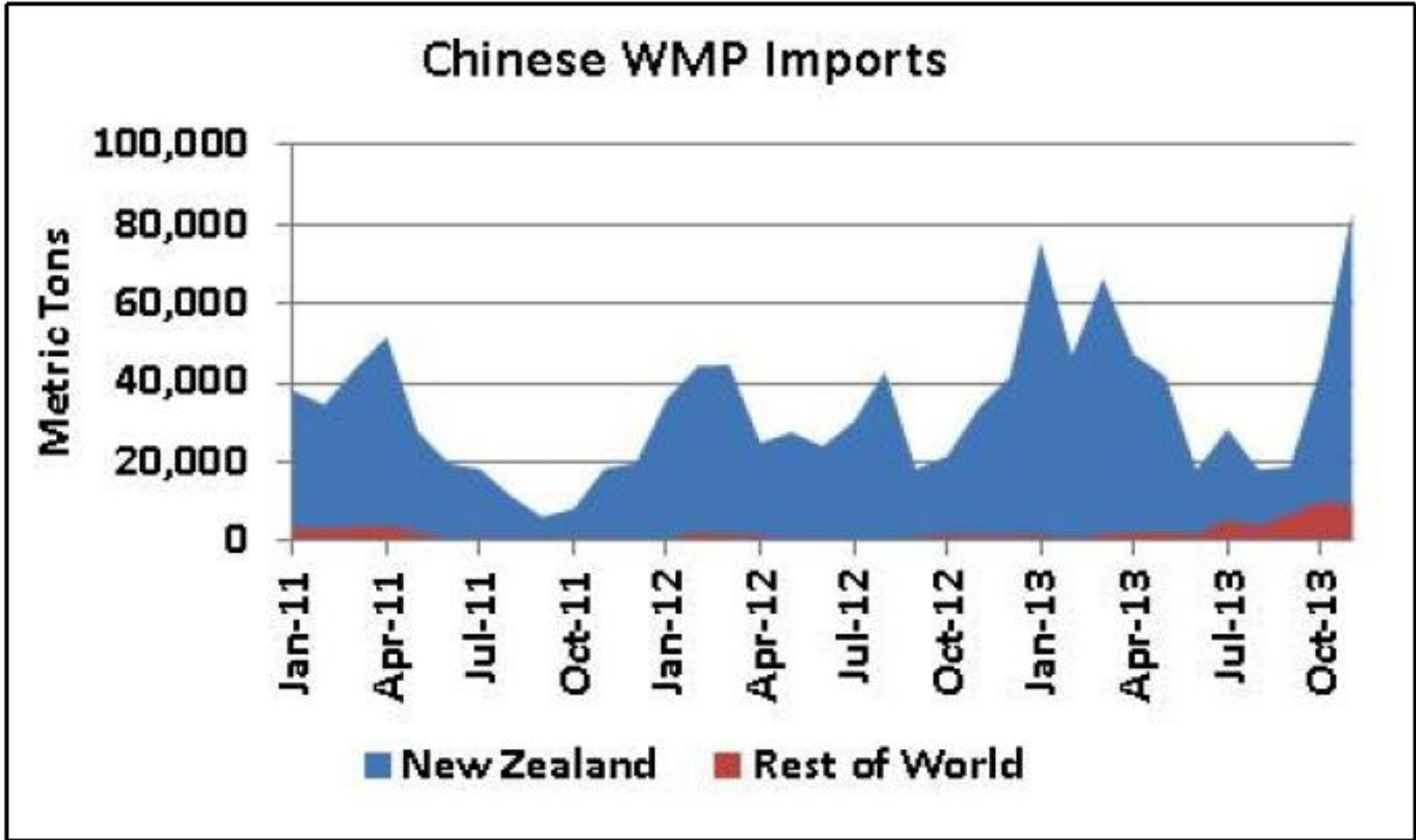
Groei% van de vraag naar Zuivel

(bron EU)


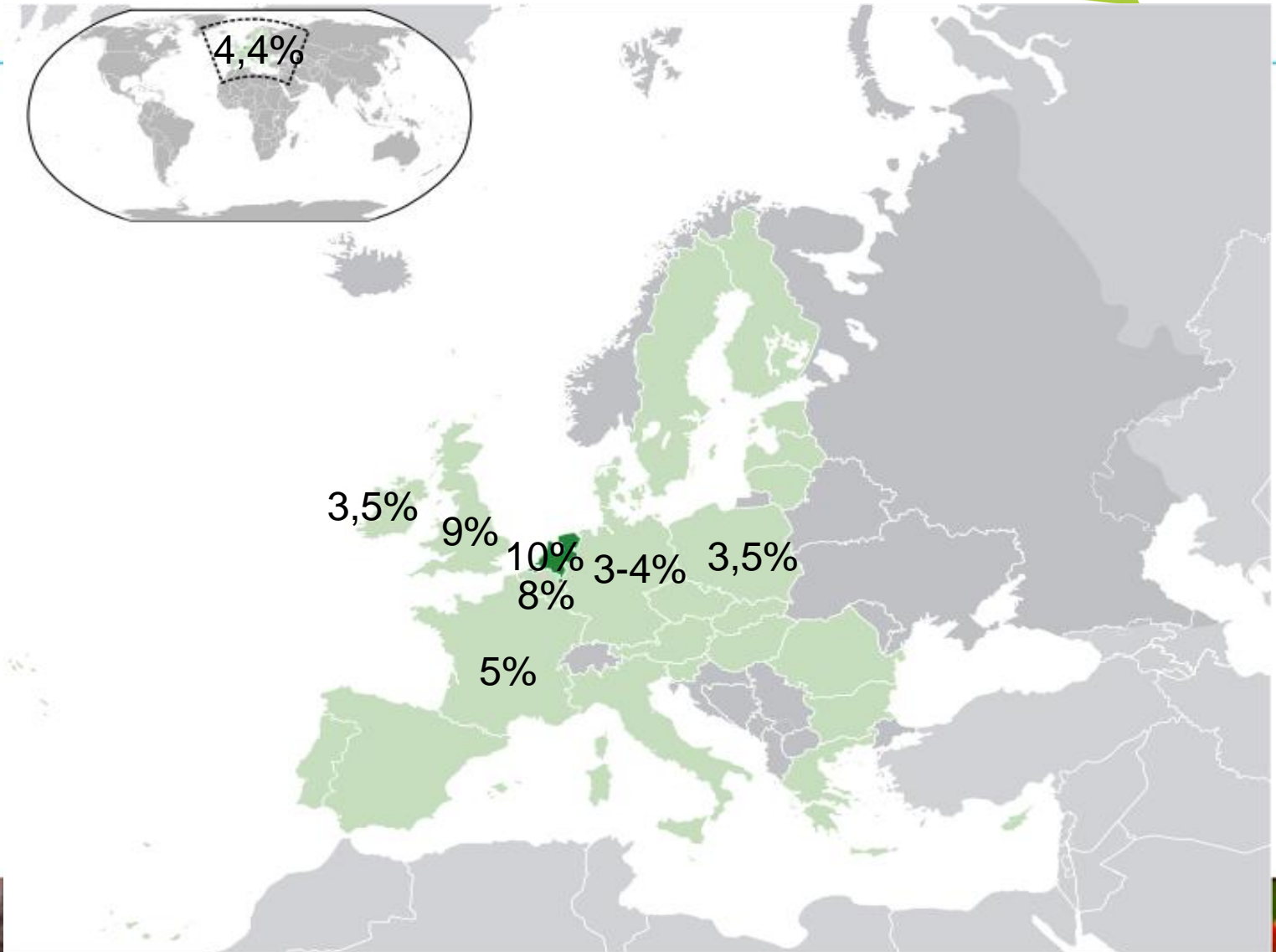


Chinese vraag naar Melkpoeder

Bron: <http://www.milkproducerscouncil.org/>



Europa



Nederland



erland



Melkweg 3



Melkveehouderijsector in NL

- Dynamisch / ondernemerslust
- Einde quota
- Grote bijdrage aan verdien capaciteit NL
 - 12 miljard productiewaarde
 - 45.000 directe banen
 - 9% - 10% bijdrage handelsoverschot
- Blijven innoveren en kansen pakken in afzet
- Meer met minder



Wie bepaalt ontwikkelruimte?

- De provincie en gemeente (PAS/ammoniak/RO)?
 - De rijksoverheid (dierrechten)?
 - De bank (financiering)?
 - De zuivelfabriek (melkprijs)?
 - De consument (consumptie)?
 - De buurman / Maatschappij (bezwaar)?
 - De portemonnee (kosten: voer, grond, arbeid)?
- **Individuele ondernemers verdienen hun ontwikkelruimte...**



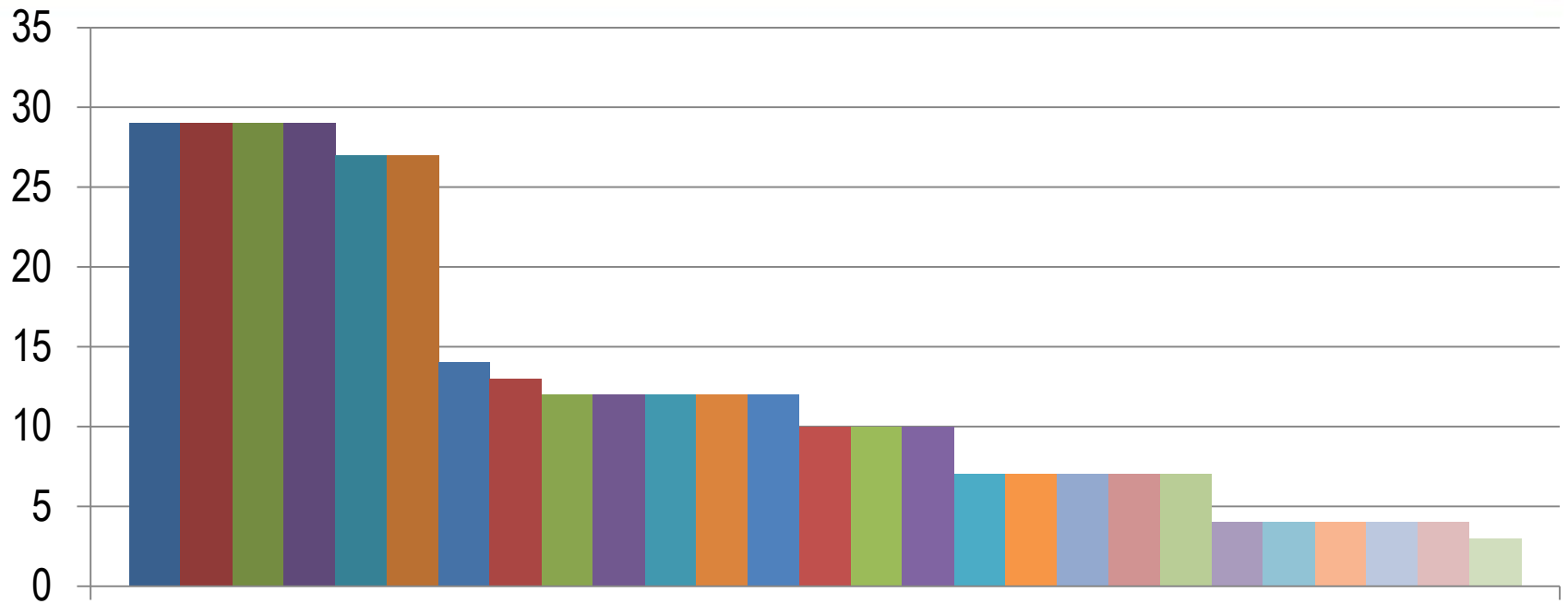
Zetelverdeling Tweede Kamer



■ SP (15) ■ PvdA (38) ■ PvdD (2) ■ GL (4) ■ D66 (12) ■ 50+ (2)
■ VVD (41) ■ CDA (13) ■ CU (5) ■ SGP (3) ■ PVV (15)



Stemverdeling EU (Totaal 345)



Stemmen

- DE
- VK
- FR
- IT
- SP
- PL
- RO
- NL
- GR
- TS
- BE
- HO
- PO
- ZW
- OR
- BU
- SL
- DE 2
- FI
- LI
- IE
- LE
- SL 3
- ES
- CY
- LU
- MA



Actuele Dossiers - Dierrechten

- Inzet duurzaamheids agenda
 - Duurzaamheids doelen DZK
 - Weidegang
 - Zuivelplan milieu randvoorwaarden
 - Visie op bedrijfsontwikkeling

- Resultaat – Geen introductie van Dierrechten MV



Gemeenschappelijk Landbouw Beleid

- 2014 -/- 12%
- 2015 Start nieuw beleid
 - 30% vergroening
 - 2% jongeboeren
 - Geleidelijke overgang
- 2019 Flatrate
 - € 270 basis
 - € 120 vergroening
- 2^e Pijler



Waar staan wij voor...

- Behouden **ontwikkelruimte**
- Behouden **Bedrijfsrendement**
- Binnen huidige en toekomstige milieueisen
- Eisen van Markt en Maatschappij
- Einde melkquota....
- **Wij kiezen voor ondernemerschap**



Zijn wij op de juiste weg?

